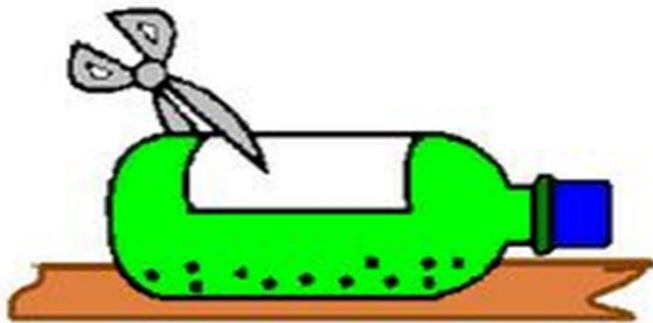



PET NA HORTA

MATERIAL: 1 GARRAFA PET DE 2 LITROS
1 TESOURA SEM PONTA
TERRA ADUBADA
SEMENTE: SALSINHA

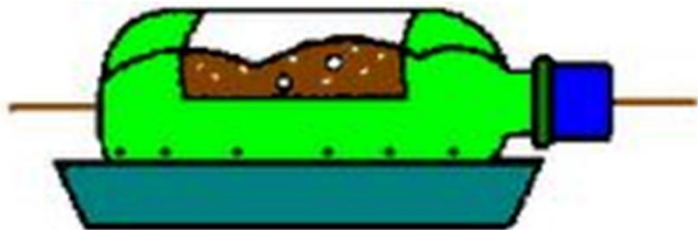
COMO MONTAR:



1. DEITE A GARRAFA PLÁSTICA E CORTE UM RETÂNGULO NA PARTE SUPERIOR. FAÇA FURINHOS NA BASE DA GARRAFA.



2. COLOQUE TERRA ADUBADA DENTRO DA GARRAFA.



3. AGORA É HORA DE PLANTAR! ENTERRE AS SEMENTINHAS COM A TERRA.



4. PRONTINHO! VOCÊ JÁ TEM SUA PRÓPRIA HORTA EM CASA! PARA A PLANTA CRESCER BASTANTE, É IMPORTANTE REGAR DUAS VEZES AO DIA E DEXÁ-LA EM LUGAR BEM AREJADO.